


DP 900



Ventilation naturelle permanente /
Eclairage zénithal

DESCRIPTION

Les lanterneaux du type DOME du PUY 900 sont des appareils destinés à ventiler tous types de locaux par la toiture. Ils sont assemblés sur embase polyester protégée par un gelcoat à votre teinte et adaptable sur la plupart des bacs aciers et couvertures sèches, la costière est revêtue d'un isolant d'épaisseur 10 mm.

Il se compose soit :

- de volets en tôle aluminium fixés sur la costière avec comme remplissage une plaque polycarbonate alvéolaire opalescent d'épaisseur 10 mm, 1200 joules.
- d'un capot en tôle d'aluminium fixé sur la costière.

Nous pouvons, en option, vous ajouter un grillage anti-nuisible.

DP 900



Ventilation naturelle permanente / Eclairage zénithal

CARACTERISTIQUES TECHNIQUES PAR DIMENSIONS

Dimensions (en cm)	Nombre de volets V (vertical) H (horizontal)	Hauteur TOTALE (en mm)	Surface libre d'aération (en m ²)	Surface éclairante (en m ²)	Poids Maxi - capot compris (en kg)
70 x 100	1 H	260	0,1620	0,00	30
70 x 100	2 V	390	0,2346	0,50	33
70 x 100	3 V	440	0,3264	0,50	35
70 x 100	4 V	490	0,4182	0,50	37
70 x 100	5 V	540	0,5100	0,50	39
70 x 100	6 V	590	0,6018	0,50	41
100 x 100	1 H	260	0,1800	0,00	40
100 x 100	2 V	390	0,2760	0,76	41
100 x 100	3 V	440	0,3840	0,76	44
100 x 100	4 V	490	0,4920	0,76	46
100 x 100	5 V	540	0,6000	0,76	49
100 x 100	6 V	590	0,7080	0,76	51
140 x 140	2 V	390	0,3864	1,61	58
140 x 140	3 V	440	0,5376	1,61	61
140 x 140	4 V	490	0,6888	1,61	65
140 x 140	5 V	540	0,8400	1,61	68
140 x 140	6 V	590	0,9912	1,61	72

Dimensions fournies à titre indicatif. Le fabricant se réserve le droit de modifier à tout moment et sans préavis les caractéristiques de ses produits. * Pour toutes autres dimensions, nous consulter.


CARACTERISTIQUES DU REMPLISSAGE : POLYCARBONATE ALVEOLAIRE (PCA 10 MM)

DP 900 V (Verticale : de 2 à 6 volets)	DP 900 H (Horizontale : 1 volet)
	

CARACTERISTIQUES DU REMPLISSAGE : POLYCARBONATE ALVEOLAIRE (PCA 10 MM)

Transmission lumineuse	Isolation phonique (en dB)	Coefficient thermique (U en W/m ² °K)	Classement au feu	Nombre de parois
80%	20	2,3	B-s1,D0	5
0%	17	3,1	/	4
50%	20	2,3	B-s1,D0	5

DIFFÉRENTS COLORIS DISPONIBLES



Données fournies à titre indicatif. Le fabricant se réserve le droit de modifier à tout moment et sans préavis les caractéristiques de ses produits.

DÔMES DU PUY - Z.I. DE VAUREIL - 63220 ARLANC
TÉL. 04 73 95 01 46 - FAX 04 73 95 17 04