


# DP 100

Eclairage zénithal




## DESCRIPTION

Les lanterneaux du type DÔME du PUY 100 sont des appareils fixes destinés à l'éclairage zénithal. Le cadre est entièrement réalisé en profilés aluminium, et reçoit pour remplissage une plaque de polycarbonate alvéolaire opalescent d'épaisseur 10 mm, 1200 joules. Du fait des matériaux utilisés pour leurs conceptions, nos appareils offrent un vieillissement irréprochable.

Ils sont assemblés sur costière métallique hauteur 300 mm réalisée en tôle galvanisée 15/10<sup>ème</sup>.

Ils peuvent être munis d'un barreaudage afin de limiter l'intrusion dans le bâtiment.



La costière est revêtue sur sa périphérie extérieure d'un isolant d'épaisseur 15 mm permettant de recevoir une étanchéité bitumineuse ou d'une membrane PVC (isolant retourné).

### CARACTERISTIQUES TECHNIQUES PAR DIMENSIONS


Dimensions* (en cm)	Hauteur costière (mm)	Surface éclairante (en m <sup>2</sup> )	Poids Maxi - capot compris (en kg)
70 x 100	300	0,65	32
100 x 100	300	0,94	37
100 x 150	300	1,43	46
100 x 200	300	1,91	54
120 x 120	300	1,37	44
140 x 140	300	1,88	51

Dimensions fournies à titre indicatif. Le fabricant se réserve le droit de modifier à tout moment et sans préavis les caractéristiques de ses produits.  
\*Pour toutes autres dimensions, nous consulter.

### CARACTERISTIQUES DU REMPLISSAGE

Couleur	Transmission lumineuse	Isolation phonique (en dB)	Coefficient thermique (U en W/m <sup>2</sup> °K)	Classement au Feu	Nombre de parois
Transparent	65 %	20	2,30	B-s1,D0	5
Opale	60 %	20	2,30	B-s1,D0	5
Opaque	0 %	17	3,10	/	4

Données fournies à titre indicatif. Le fabricant se réserve le droit de modifier à tout moment et sans préavis les caractéristiques de ses produits.



### BARREAUDAGE 1200 JOULES

Tubes carrés 20 x 20 mm traités anti-corrosion avec un entraxe de 135 mm